



STEP 300-SERIEN MOTORLÅS

Motorlåse med mange smarte funktioner

Alle låse i STEP 300-serien kan indstilles til returløb, hvilket sikrer fleksibilitet og brugervenlighed. Bemærk, at låse med splitfunktion ofte kræver brandalarmstyring (ABA - Automatisk brandalarm), så returløb kun aktiveres efter en brandalarm og åbnet lås.

Praktiske funktioner til daglig brug

STEP 351, STEP 351S og STEP 351S-DN tilbyder muligheden for at holde døren ulåst i dagstimerne. Dette gør det muligt at åbne døren med blot et træk i håndtaget, når den er sat i åben-tilstand.




Har du brug for hjælp?

Vi hjælper dig med at finde den rette lås til din dør.

Kontakt os på:

- ▶ info@steplock.dk
- ▶ 53 777 808

Når det skal fungere.

STEP 300-SERIEN KLASSE 3				
MED DOBBELTSIDET ADGANGSKONTROL, ALARMERET EVAKUERING ELLER INDVENDIG ÅBNINGSKNAP / VRIDER		STEP 350	STEP 351	STEP 352
Klasse iht. SSF 3522	Med dobbeltcylinder	3	3	3
	Med nødudgangsbeslag på cylinderposition (iht. EN 179:2008)	2B	2B	2B
	Med vrider	2A	2A	2A
Greb udvendig/indvendig		JA	NEJ	JA***
Udvendig trækhandtag		NEJ	JA	JA***
Dørautomatik		NEJ	JA	JA
Brand / Tilhold		JA	JA*	JA
Åbningsknap/Kode		JA	JA	JA




* I kombination med en tilholdende lås.

*** Døren kan forsynes med enten greb eller trækhandtag, alternativt med både greb og trækhandtag.

STEP 300-SERIEN MED SPLITFUNKTION				
ADGANGSKONTROL MED SPLITFUNKTION		STEP 350S	STEP 351S	STEP 352S
Klasse iht. SSF 3522	Med nødudgangsbeslag med splitfunktion på grebsposition (iht. EN 179:2008)	2B	2B	2B
	Med valgfrit greb med splitfunktion	2A	2A	2A
Dobbeltcylinder		JA	JA	JA
Greb udvendig/indvendig		JA	JA	JA
Godkendt passage		JA	JA	JA
Udvendig trækhandtag		NEJ	JA	JA**
Dørautomatik		NEJ	JA	JA
Brand / Tilhold		JA	JA*	JA

* I kombination med en tilholdende lås.

** I kombination med udvendigt greb for nødåbning ved strømsvigt, alternativt returløb.

STEP 300-SERIEN MED DAY AND NIGHT				
MED DAY AND NIGHT-FUNKTION, ADGANGSKONTROL MED SPLITFUNKTION		STEP 350S DAY AND NIGHT	STEP 351S DAY AND NIGHT	STEP 352S DAY AND NIGHT
Klasse iht. SSF 3522	Natposition	3	3	3
	Dagposition med nødudgangsbeslag med splitfunktion på grebsposition (iht. EN 179:2008)	2B	2B	2B
	Dagposition med valgfrit greb med splitfunktion	2A	2A	2A
Dobbeltcylinder		JA	JA	JA
Greb udvendig/indvendig		JA	JA	JA
Godkendt passage		JA	JA	JA
Udvendig trækhandtag		NEJ	JA	JA**
Dørautomatik		NEJ	JA	JA
Brand / Tilhold		JA	JA*	JA
Day and Night-funktion		JA	JA	JA

* I kombination med en tilholdende lås.

** I kombination med udvendigt greb for nødåbning ved strømsvigt, alternativt returløb.