




# STEP 300-SERIEN MOTORLÅS

- Alle låse i STEP 300-serien kan indstilles til returløb. Låse med splitfunktion kræver dog ofte brandalarmstyring, så returløb først sker efter brandalarm og åbnet lås.
- STEP 351, STEP 351S og STEP 351S-DN kan holdes dagoplåste med fri dør, så en ulåst dør kan åbnes med blot et trækåndtag.

### Har du brug for hjælp?

Vi guider dig til den rette lås til den rette dør. Kontakt os på [info@steplock.dk](mailto:info@steplock.dk) eller 53 777 808.

**Når det skal fungere.**

STEP 300-SERIEN KLASSE 3				
MED DOBBELTSIDET ADGANGSKONTROL, ALARMERET EVAKUERING ELLER INDVENDIG ÅBNINGSKNAP / VRIDER		<b>STEP 350</b>	<b>STEP 351</b>	<b>STEP 352</b>
Klasse iht. SSF 3522	Med dobbeltsylinder	3	3	3
	Med nødudgangsbeslag på cylinderposition (iht. EN 179:2008)	2B	2B	2B
	Med vrider	2A	2A	2A
Greb udvendig/indvendig		JA	NEI	JA***
Udvendig trækåndtag		NEI	JA	JA***
Dørautomatik		NEI	JA	JA
Brand / Tilholdelse		JA	JA*	JA
Åbningsknap/Kode		JA	JA	JA




\* I kombination med en tilholdende lås.

\*\*\* Døren kan forsynes med enten greb eller trækåndtag, alternativt med både greb og trækåndtag.

STEP 300-SERIEN MED SPLITFUNKTION				
ADGANGSKONTROL MED SPLIT-SPINDLE		<b>STEP 350S</b>	<b>STEP 351S</b>	<b>STEP 352S</b>
Klasse iht. SSF 3522	Med nødudgangsbeslag med splitfunktion på grebsposition (iht. EN 179:2008)	2B	2B	2B
	Med valgfrit greb med splitfunktion	2A	2A	2A
Dobbeltcylinder		JA	JA	JA
Greb udvendig/indvendig		JA	JA	JA
Godkendt passage		JA	JA	JA
Udvendig trækåndtag		NEI	JA	JA**
Dørautomatik		NEI	JA	JA
Brand / Tilholdelse		JA	JA*	JA

\* I kombination med en tilholdende lås.

\*\* I kombination med udvendigt greb for nødåbning ved strømsvigt, alternativt returløb.

STEP 300-SERIEN MED DAY AND NIGHT				
MED DAY AND NIGHT-FUNKTION, ADGANGSKONTROL MED SPLIT-SPINDLE		<b>STEP 350S DAY AND NIGHT</b>	<b>STEP 351S DAY AND NIGHT</b>	<b>STEP 352S DAY AND NIGHT</b>
Klasse iht. SSF 3522	Natposition	3	3	3
	Dagposition med nødudgangsbeslag med splitfunktion på grebsposition (iht. EN 179:2008)	2B	2B	2B
	Dagposition med valgfrit greb med splitfunktion	2A	2A	2A
Dobbeltcylinder		JA	JA	JA
Greb udvendig/indvendig		JA	JA	JA
Godkendt passage		JA	JA	JA
Udvendig trækåndtag		NEI	JA	JA**
Dørautomatik		NEI	JA	JA
Brand / Tilholdelse		JA	JA*	JA
Day and Night-funktion		JA	JA	JA

\* I kombination med en tilholdende lås.

\*\* I kombination med udvendigt greb for nødåbning ved strømsvigt, alternativt returløb.