



ÖVERSIKTSTABELL

STEP 300-SERIEN MOTORLÅS

- Alla lås i STEP 300-serien kan ställas in för återinrymning. Lås med splitfunktion kräver dock ofta brandlarmsstyrning så att det blir återinrymning först efter brandlarm och öppnat lås.
- STEP 351, STEP 351S och STEP351S-DN kan hållas dagupplåsta med fri dörr så att en olåst dörr kan öppnas med enbart draghandtag.

Behöver du hjälp?




Vi guidar till rätt lås för rätt dörrmiljö. Kontakta oss på info@steplock.se eller 021-18 97 50.

När det måste fungera.

| STEP 300-SERIEN LÅSKLASS 3 | |  |  |  |
|--|--|---|---|---|
| MED DUBBELSIDIG PASSAGEKONTROLL, LARMAD UTRYMNING ELLER INVÄNDIG ÖPPNAKNAPP / VRED | | STEP 350 | STEP 351 | STEP 352 |
| Klass enl. SSF 3522 | Med dubbelcylinder | 3 | 3 | 3 |
| | Med utrymningsbeslag på cylinderposition (enl. SS-EN 179:2008) | 2B | 2B | 2B |
| | Med vred | 2A | 2A | 2A |
| Trycke utsida/insida | | JA | NEJ | JA*** |
| Utvändigt draghandtag | | NEJ | JA | JA*** |
| Dörrautomatik | | NEJ | JA | JA |
| Brand/Tillhållning | | JA | JA* | JA |
| Öppn knapp/Kod | | JA | JA | JA |




* I kombination med ett tillhållande lås.

*** Dörren kan beslös med enbart trycke eller enbart draghandtag alternativt med både trycke och draghandtag.

| STEP 300-SERIEN MED SPLITFUNKTION | |  |  |  |
|---|---|--|--|--|
| PASSAGEKONTROLL MED SPLIT-SPINDLE | | STEP 350S | STEP 351S | STEP 352S |
| Klass enl. SSF 3522 | Med utrymningsbeslag på med splitfunktion tryckesposition (enl. SS-EN 179:2008) | 2B | 2B | 2B |
| | Med valfritt trycke med splitfunktion | 2A | 2A | 2A |
| Dubbelcylinder | | JA | JA | JA |
| Trycke utsida/insida | | JA | JA | JA |
| Godkänd passage | | JA | JA | JA |
| Utvändigt draghandtag | | NEJ | JA | JA** |
| Dörrautomatik | | NEJ | JA | JA |
| Brand/Tillhållning | | JA | JA* | JA |

* I kombination med ett tillhållande lås.

** I kombination med utvändigt trycke för reservöppning vid strömbortfall alternativt återinrymning.

| STEP 300-SERIEN MED DAY AND NIGHT | |  |  |  |
|---|--|---|---|---|
| MED DAY AND NIGHT-FUNKTION, PASSAGEKONTROLL MED SPLIT-SPINDLE | | STEP 350S DAY AND NIGHT | STEP 351S DAY AND NIGHT | STEP 352S DAY AND NIGHT |
| Klass enl. SSF 3522 | Natt-läge | 3 | 3 | 3 |
| | Dag-läge med utrymningsbeslag med splitfunktion på tryckesposition (enl. SS-EN 179:2008) | 2B | 2B | 2B |
| | Dag-läge med valfritt trycke med splitfunktion | 2A | 2A | 2A |
| Dubbelcylinder | | JA | JA | JA |
| Trycke utsida/insida | | JA | JA | JA |
| Godkänd passage | | JA | JA | JA |
| Utvändigt draghandtag | | NEJ | JA | JA** |
| Dörrautomatik | | NEJ | JA | JA |
| Brand/Tillhållning | | JA | JA* | JA |
| Day and Night-funktion | | JA | JA | JA |

* I kombination med ett tillhållande lås.

** I kombination med utvändigt trycke för reservöppning vid strömbortfall alternativt återinrymning.