



Når det må fungere.

Din bygning er nettopp blitt oppgradert!

Snart vil du få tilgang til en helt ny porttelefon fra StepLock Access. Porttelefonen lar deg se, kommunisere med besøkende og låse opp døren direkte fra mobilen din.

Dette er hva du trenger å gjøre:



- Installer StepLock-appen.
- Opprett en konto i appen.
- For å opprette en konto trenger du en aktiveringskode. Den koden vil bli sendt til deg via e-post av din utleier eller ansvarsperson i din borettslag.



STEP LOCK

Når det må fungere.

Last ned StepLock-appen fra
App Store eller Google Play.





Når det må fungere.

Klikk på: "Tillat" for å gi appen nødvendige tillatelser.

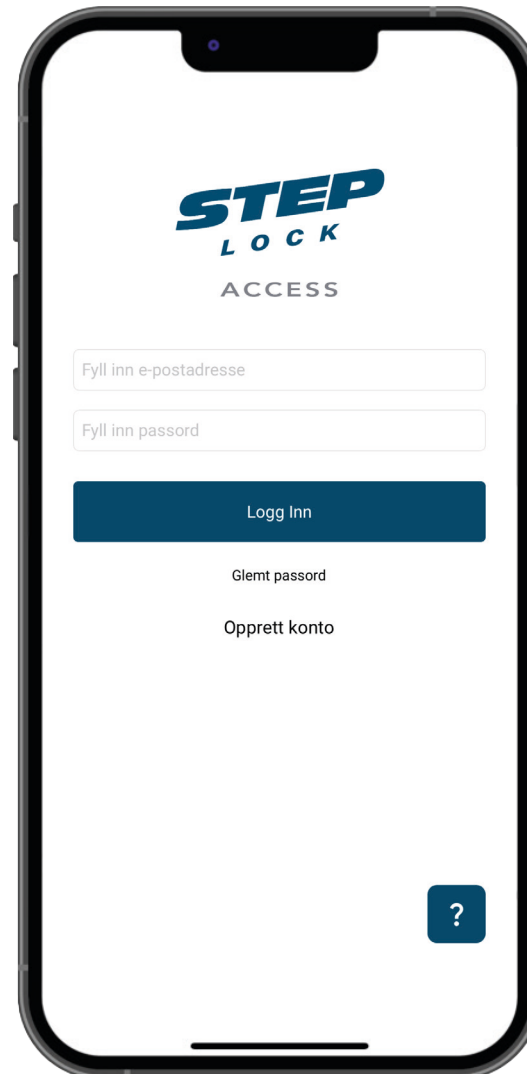
Vi samler ikke inn, eller får tilgang til video-, lyd- eller bildefiler på enheten din.





Når det må fungere.

Klikk på "Opprett konto".





Når det må fungere.

Skriv inn din epostadresse og lag et passord.

Viktig! Passordet ditt er personlig. Ikke del dette med noen. Vi vil aldri spørre deg om passordet ditt.

A smartphone screen displaying the registration form. The status bar at the top shows the time 11:04, signal strength, Wi-Fi, and 95% battery. The app header is dark blue with the STEP LOCK logo and a back arrow. The main content area is white and contains the text 'Registrer med din E-postadresse'. Below this are three input fields: 'Fyll inn e-postadresse', 'Fyll inn passord', and 'Bekreft passord'. A dark blue button labeled 'Registrer' is positioned below the fields. At the bottom of the screen, a standard QWERTY keyboard is visible, with a blue 'ferdig' button on the right.



Når det må fungere.

Fyll inn epost adresse og
passord og trykk "Logg inn".

A smartphone mockup displaying the login interface for STEP LOCK ACCESS. The screen features the logo at the top, followed by two input fields for email and password, a 'Logg Inn' button, and links for 'Glemt passord' and 'Opprett konto'. A help icon is located in the bottom right corner.

**STEP
LOCK**
ACCESS

Fyll inn e-postadresse

Fyll inn passord

Logg Inn

Glemt passord


Opprett konto

?



Når det må fungere.

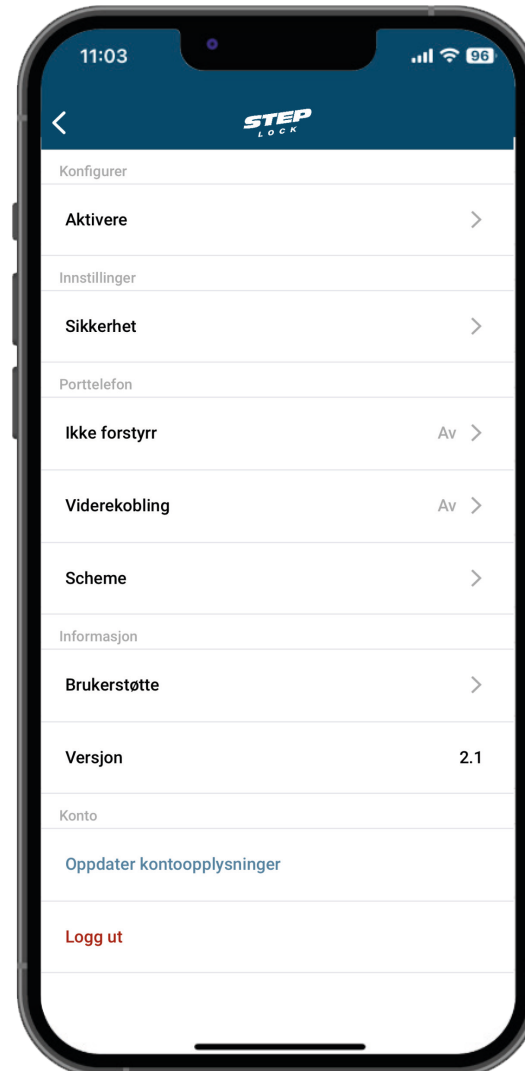
Trykk på "tannhjulet" i høyre hjørnet.





Når det må fungere.

Klikk på "Aktivere" øverst på menyen.



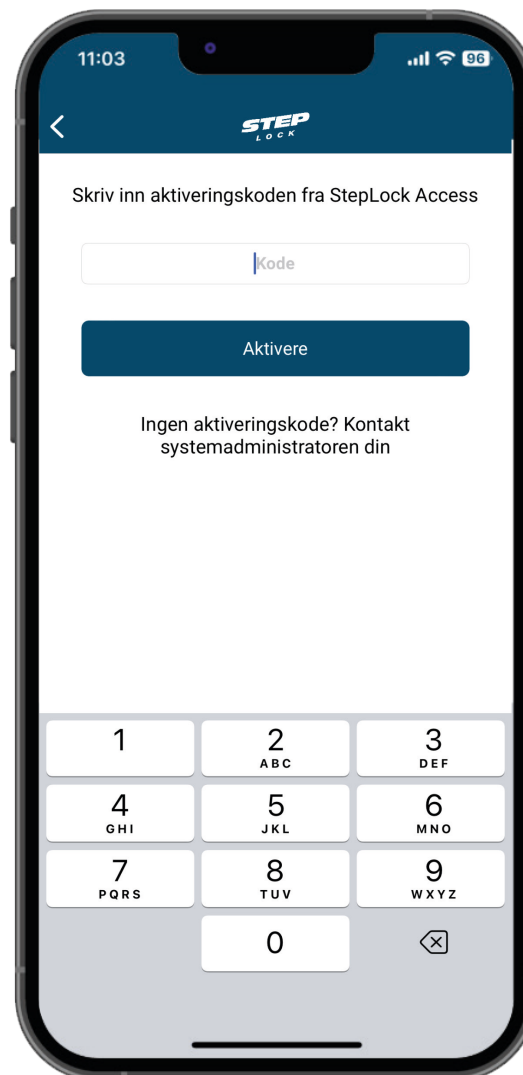


Når det må fungere.

Fyll inn aktiveringskoden du har mottatt via e-post.

Klikk deretter på: "Aktiver".

Hvis du ikke har mottatt noen aktiveringskode, ta kontakt med din utleieren eller den ansvarlige personen i borettslaget ditt.



STEP
LOCK

Når det må fungere.

Nå er du ferdig og kan begynne å motta samtaler fra eiendommens porttelefon!

Hvis du har spørsmål eller trenger hjelp, vennligst kontakt utleieren din eller den ansvarlige personen i ditt borettslag (BRF), eller din forhandler.

Kontaktinformasjon for forhandler:

