

STEP LOCK

När det måste fungera.

Din fastighet har precis uppgraderats!

Snart kommer du att kunna använda din mobiltelefon som en digital nyckel för att kunna låsa upp dörrar i din fastighet.

Det här är vad du behöver göra:


- Installera StepLock-appen.
- Skapa ett konto i appen.
- För att skapa ett konto behöver du en aktiveringskod. Den koden får du via e-mail av din bostadsvärd eller fastighetsskötare.



STEP LOCK

När det måste fungera.

Ladda ner StepLock-appen från
App Store eller Google Play.





När det måste fungera.

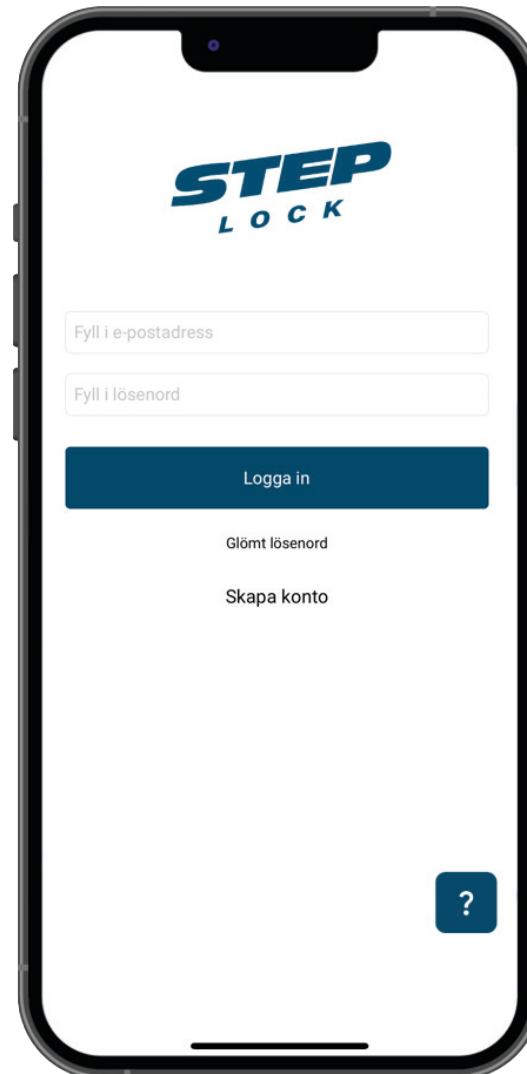
Klicka på: "Tillåt" för att ge appen de tillåtelser som krävs.





När det måste fungera.

Klicka på: "Skapa konto".





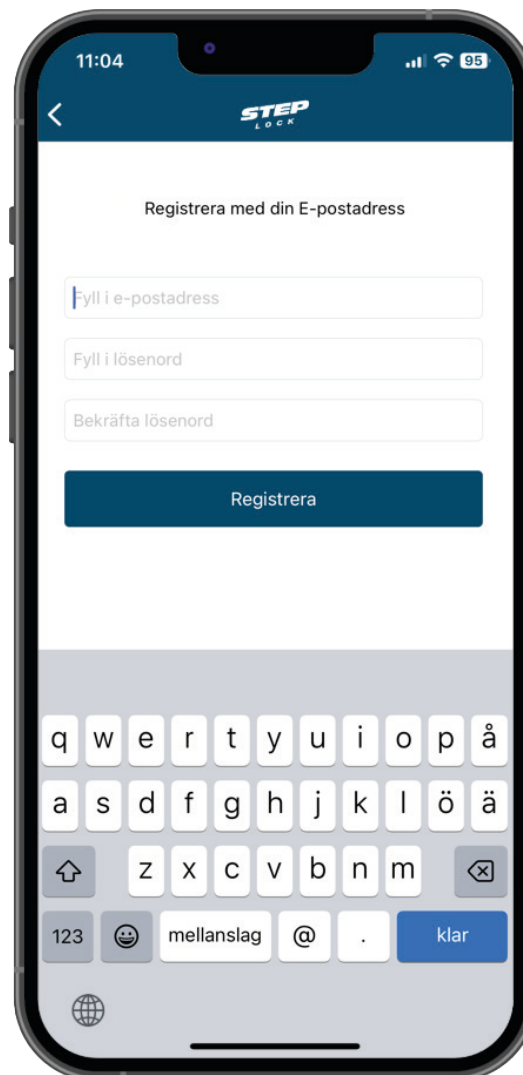
När det måste fungera.

Skriv in din e-postadress och välj ett lösenord.

Tryck sedan på: "Registrera".

Obs! Lösenordet är personligt. Dela det inte med någon.

Vi kommer aldrig att fråga dig om ditt lösenord.

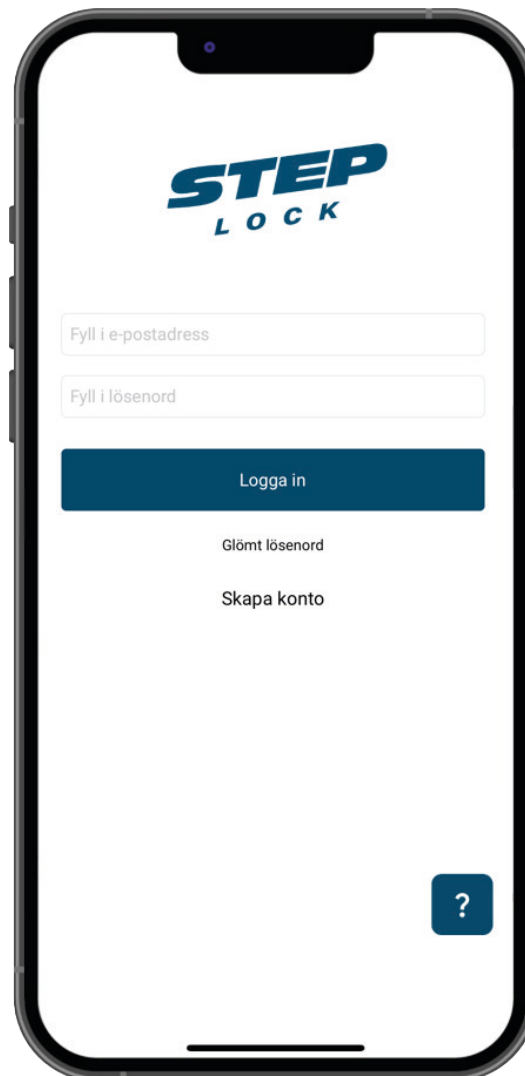




När det måste fungera.

Fyll i din e-postadress och ditt lösenord.


Tryck sedan på: "Logga in".



STEP
LOCK

När det måste fungera.

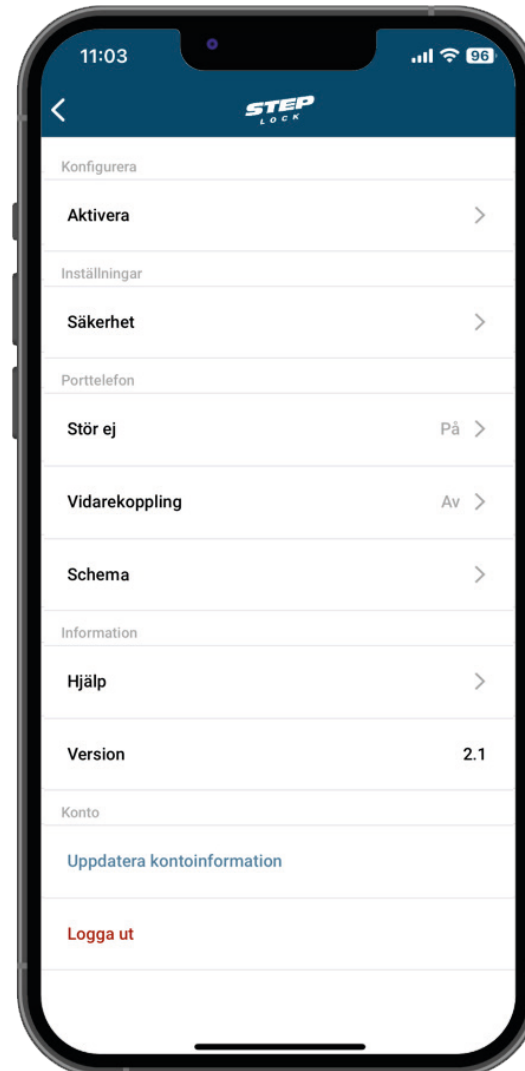
Klicka på kugghjulet längst upp till höger.





När det måste fungera.

Klicka på: "Aktivera" överst i menyn.





När det måste fungera.

Fyll i den aktiveringskod du fått via e-post.

Klicka sedan på: "Aktivera".

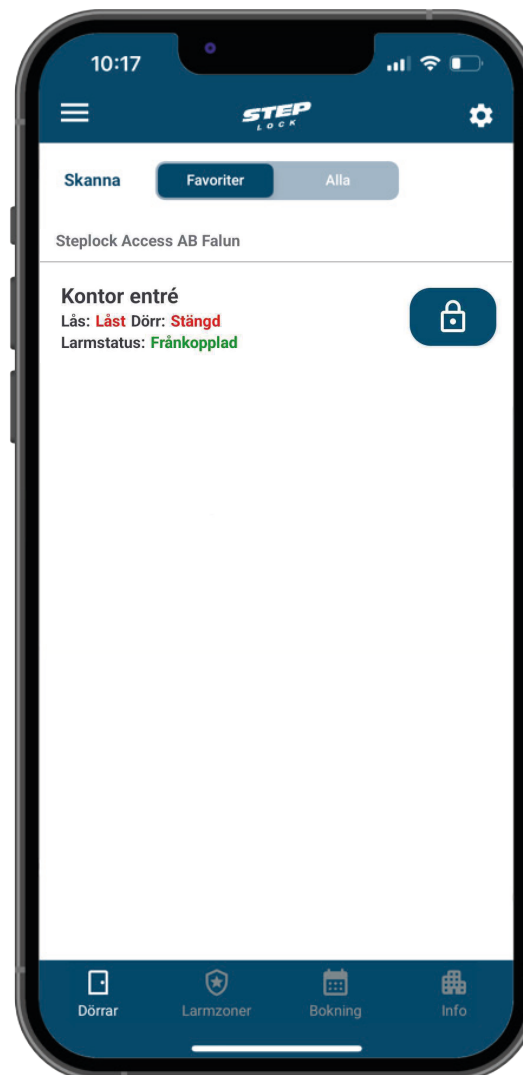
Om du inte har fått någon aktiveringskod, ta kontakt med din bostadsvärd eller fastighetsskötare.





När det måste fungera.

Klicka på den blå ikonen
med ett lås för att låsa upp
aktuell dörr.



STEP
LOCK

Nu är du klar och kan börja använda din mobil som digital nyckel!

Om du har frågor eller behöver hjälp,
kontakta din bostadsvård/fastighets-
skötare alternativt din återförsäljare.

Kontaktuppgifter återförsäljare:

[Fyll i kontaktuppgifter här].

När det måste fungera.

